

TECHNISCHE GEGEVENS

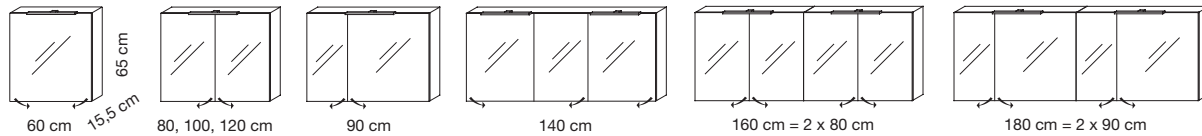


SPIEGELS



60, 80, 90, 100, 120, 140, 160, 180 cm
LED-verlichting

TOILETKASTEN



LED-verlichting

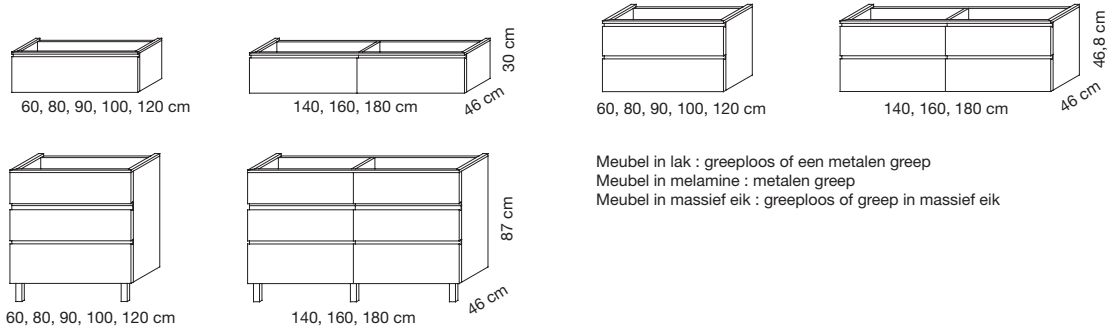
WASKOMTAFELS



60, 80, 90, 100, 120, 140 cm met één grote
waskom (160, 180 cm : waskom links of rechts)

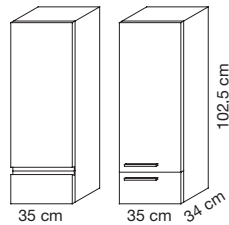
120, 140, 160, 180 cm
dubbele waskom

MEUBELN



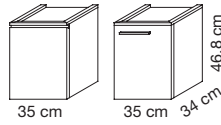
Meubel in lak : greeploos of een metalen greep
Meubel in melamine : metalen greep
Meubel in massief eik : greeploos of greep in massief eik

KOLOMKASTEN



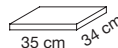
Links of rechts

LAGE KOLOMKASTEN

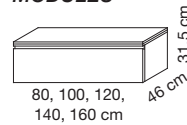


Links of rechts

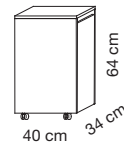
AFWERKTABELT Voor lage kolomkast



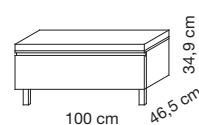
AANVULLENDE MODULES



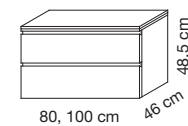
LINNENMAND



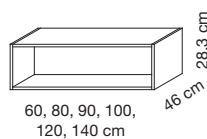
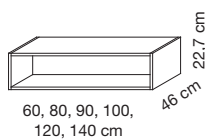
OPRUIMBANKJE



COMMODES



NIS

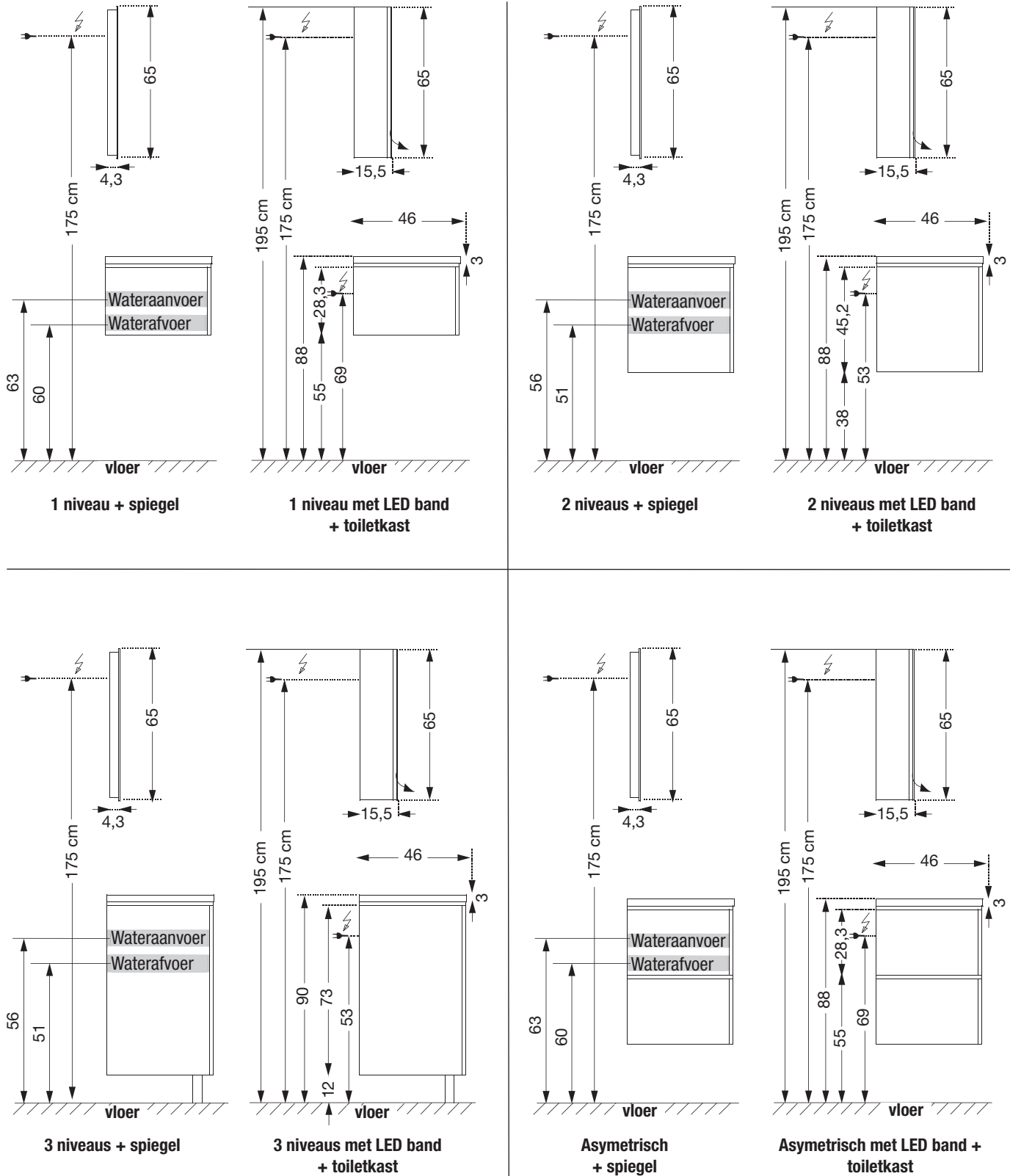


TECHNISCHE GEGEVENS

GARANTIE
JAAR
ANS

Electriciteitsdraad voorzien op een hoogte van 175 cm vanaf de grond. Sanitaire ruimte 7 cm.

Montagehandleiding en technische gegevens zijn beschikbaar op www.sanijura.be - .nl



Dikte wastafel in kunstmarmer : 3 cm

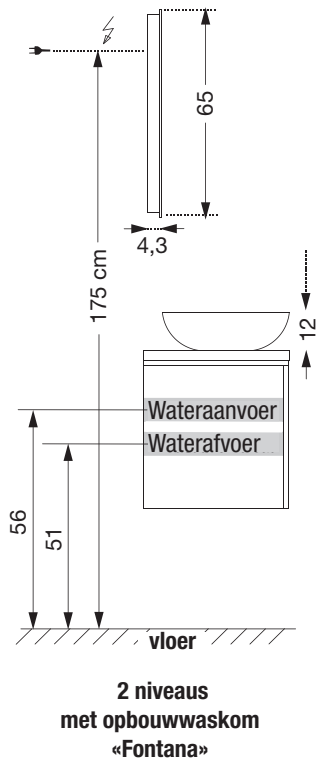
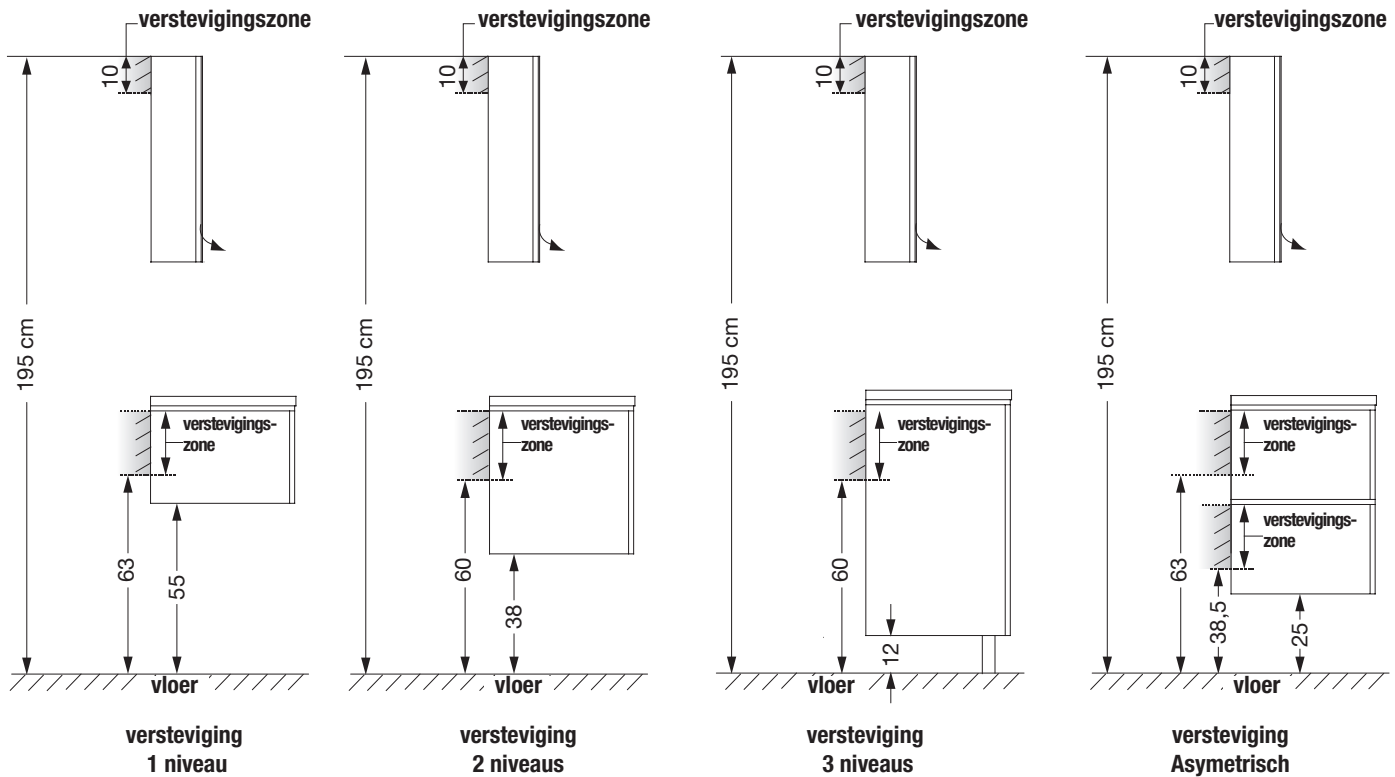
Pas de hoogte aan indien u kiest voor een wastafel in glas, keramiek, Cératop of eik

De gemiddelde standaard hoogte is variabel per persoon

TECHNISCHE GEGEVENS



Verstevigingszone voor meubel massief



Voor opbouwwaskom :
HOOGTE TAFEL = 90 cm - de hoogte van de waskom

⚠ geen waskom plaatsen op een onderbouwmeubel van 3 niveaus.



Recupelbelasting per verlichtingspunt **NIET** bij de prijs inbegrepen

Informatie :
de meubelen worden geleverd zonder schroeven of pluggen voor de bevestiging